

Instrukcja złożenia oświadczenia o nieposiadaniu danych

Inwentaryzacja infrastruktury i usług
telekomunikacyjnych

Spis treści

WSTĘP	2
1. Dostęp do Punktu Informacyjnego ds. Telekomunikacji	3
2. Funkcjonalności systemu Punkt Informacyjny ds. Telekomunikacji.....	6
3. Złożenie oświadczenia o nieposiadaniu danych o infrastrukturze i usługach telekomunikacyjnych.....	8

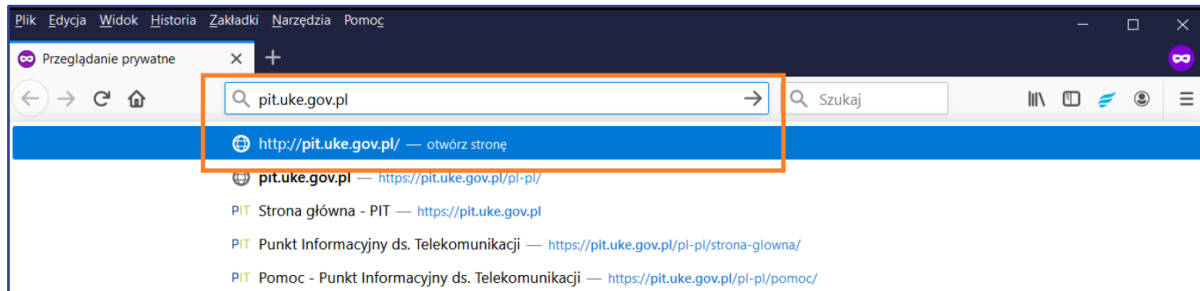
WSTĘP

W przypadku gdy przedsiębiorca telekomunikacyjny nie posiada infrastruktury telekomunikacyjnej, publicznych sieci telekomunikacyjnych, budynków umożliwiających kolokację i nie świadczy usług telefonicznych, usług transmisji danych zapewniających szerokopasmowy dostęp do Internetu oraz usług rozprowadzania programów radiowych i telewizyjnych corocznie w terminie do dnia 31 marca według stanu na dzień 31 grudnia poprzedniego roku jest zobowiązany złożyć oświadczenie o nieposiadaniu powyższych danych.

Ewentualne dodatkowe pytania związane z przekazaniem ww. oświadczenia na potrzeby inwentaryzacji należy zgłaszać na adres pit@uke.gov.pl.

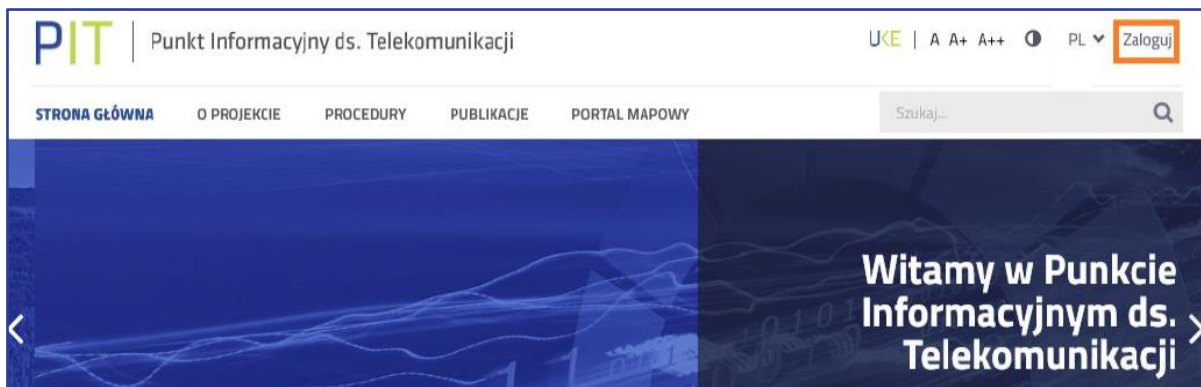
1. Dostęp do Punktu Informacyjnego ds. Telekomunikacji

W przeglądarce internetowej wprowadź adres <https://pit.uke.gov.pl>.



Rys. 1 Wprowadzanie adresu portalu PIT

Następnie zaloguj się do portalu PIT.



Rys. 2 Logowanie do portalu PIT

Logowanie odbywa się za pomocą Centralnego Systemu Uwierzytelniania UKE.



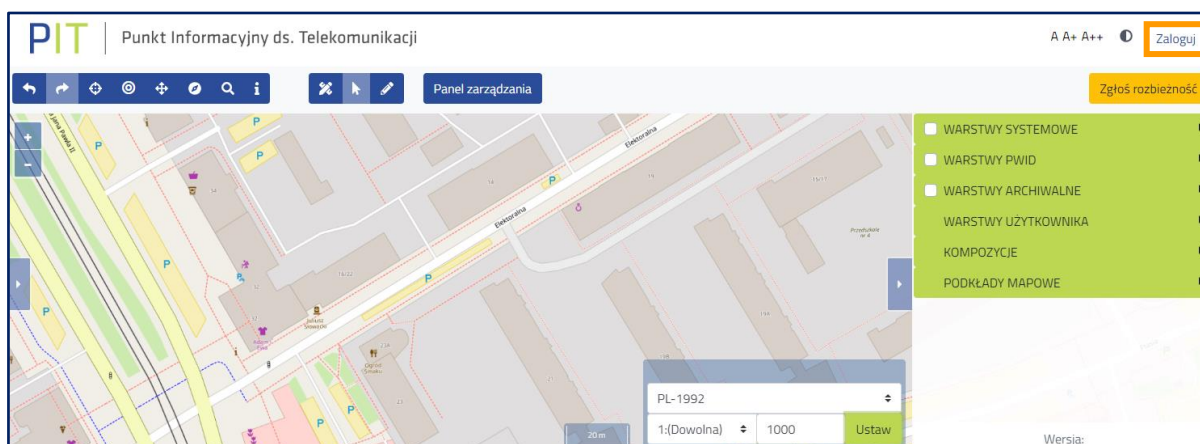
Rys. 3 Panel Centralnego Systemu Uwierzytelniania UKE

W menu wybierz zakładkę **PORTAL MAPOWY**.



Rys. 4 Otwieranie portalu mapowego

Do portalu mapowego można zalogować się w sposób bezpośredni za pomocą adresu <https://pitmap.uke.gov.pl/>. W takim przypadku podczas logowania należy wprowadzić swój login i hasło. Nie wymaga ponownego wprowadzania loginu użytkownika wykorzystanie przycisku „Zaloguj”, jeżeli został on wprowadzony podczas logowania do portalu PIT.



Rys. 5 Logowanie do portalu mapowego

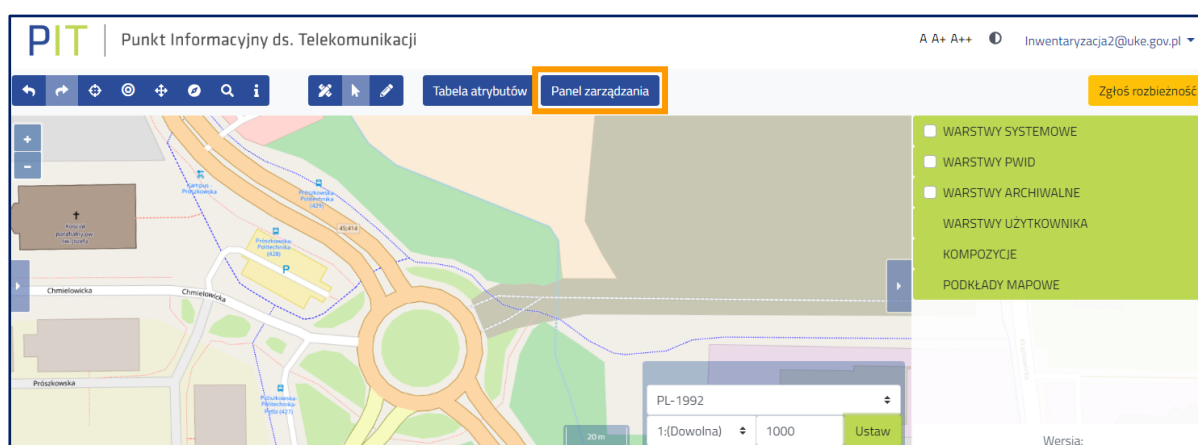
Istnieje możliwość przeglądania wybranych informacji gromadzonych w portalu PIT bez potrzeby logowania, dotyczy to informacji o charakterze publicznym, nie podlegających ograniczeniom udostępniania na mocy obowiązujących przepisów prawa. Zalogowanie się do portalu PIT oraz portalu mapowego zapewnia użytkownikom dostęp do funkcjonalności oraz do danych zgodnie z ich rolą (rodzajem organizacji jaką reprezentują). System PIT obsługuje organizacje (podmioty) o następujących rolach (kontekstach pracy w systemie):

- wprowadzanie danych o stawkach za zajęcie pasa drogowego – Wójt (Burmistrz, Prezydent Miasta), Starosta i Marszałek Województwa,

- wprowadzanie warunków dostępu do terenów leśnych - Nadleśniczy Lasów Państwowych i Dyrektor Regionalnej Dyrekcji Lasów Państwowych,
- wprowadzanie o danych o istniejącej Infrastrukturze technicznej a także o kanałach technologicznych” – operator sieci,
- wprowadzanie danych o planowanej Infrastrukturze technicznej lub kanałach technologicznych - operator sieci,
- wprowadzanie danych o kanałach technologicznych - zarządca drogi, zarządca terenu zamkniętego,
- wprowadzanie danych o infrastrukturze i usługach telekomunikacyjnych – operator sieci,
- wprowadzanie danych sieci uzbrojenia terenu - Marszałek Województwa, Starosta i Prezydent Miasta na prawach powiatu, państwowa jednostka organizacyjna,
- wprowadzanie danych o warunkach dostępu do nieruchomości - zarządca terenu zamkniętego, zarządca drogi, właściciel, użytkownik wieczysty lub zarządca budynków,
- wprowadzenie danych o decyzjach – zarządca drogi.

2. Funkcjonalności systemu Punkt Informacyjny ds. Telekomunikacji

Podstawową opcją służącą do przejścia do narzędzia umożliwiającego zarządzanie danymi podlegającymi inwentaryzacji jest **Panel Zarządzania** (rys. 6). W Panelu znajduje się między innymi opcja służąca do złożenia oświadczenia o nieposiadaniu infrastruktury telekomunikacyjnej, publicznych sieci telekomunikacyjnych, budynków umożliwiających kolokację i nie świadczą usług telefonicznych, usług transmisji danych zapewniających szerokopasmowy dostęp do Internetu oraz usług rozprowadzania programów radiowych i telewizyjnych.

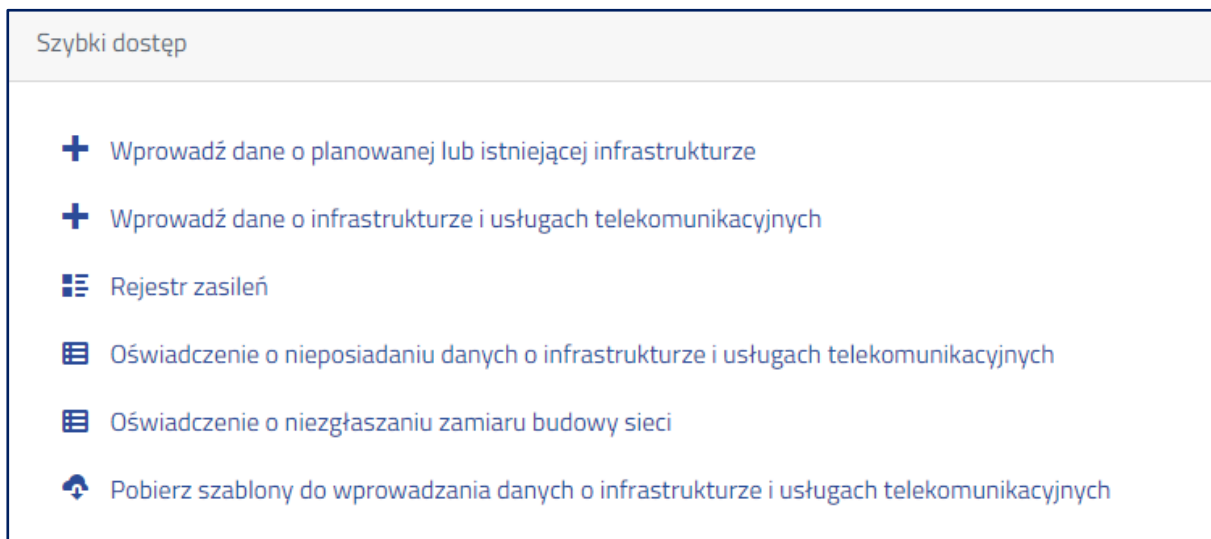


Rys. 6 Przejście do panelu zarządzania danymi

W otwartym oknie **Panelu zarządzania** z poziomu **Szybkiego dostępu** można uruchomić poniższe funkcje systemu:

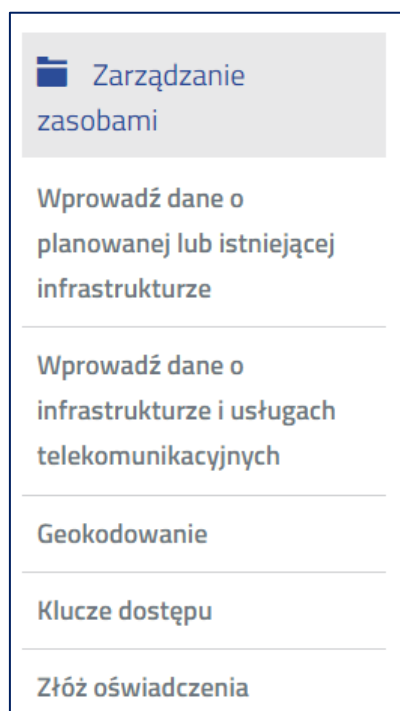
- **Wprowadź dane o planowanej lub istniejącej infrastrukturze** – umożliwia przejście do formularzy służących do wprowadzenia danych,
- **Wprowadź dane o infrastrukturze i usługach telekomunikacyjnych** – umożliwia przejście do formularzy służących do wprowadzenia danych,
- **Rejestr zasileń** – umożliwia przejście do rejestru zasileń, w którym znajdują się informacje o wszystkich importach, a także w tym miejscu znajduje się opcja zamknięcia inwentaryzacji (opisana w dalszej części instrukcji),
- **Oświadczenie o nieposiadaniu danych o infrastrukturze i usługach telekomunikacyjnych** – patrz rozdział 3,
- **Oświadczenie o niezgłaszaniu zamiaru budowy sieci** – oświadczenie, o którym mowa w art. 22 Dyrektywy Parlamentu Europejskiego 2018/1972 z dnia 11 grudnia 2018 r. ustanawiającej Europejski Kodeks łączności Elektronicznej, w bieżącym okresie sprawozdawczym,

- **Pobierz szablony do wprowadzania danych o infrastrukturze i usługach telekomunikacyjnych** – umożliwia pobranie szablonów plików.



Rys. 7 Panel „Szybkiego dostępu”

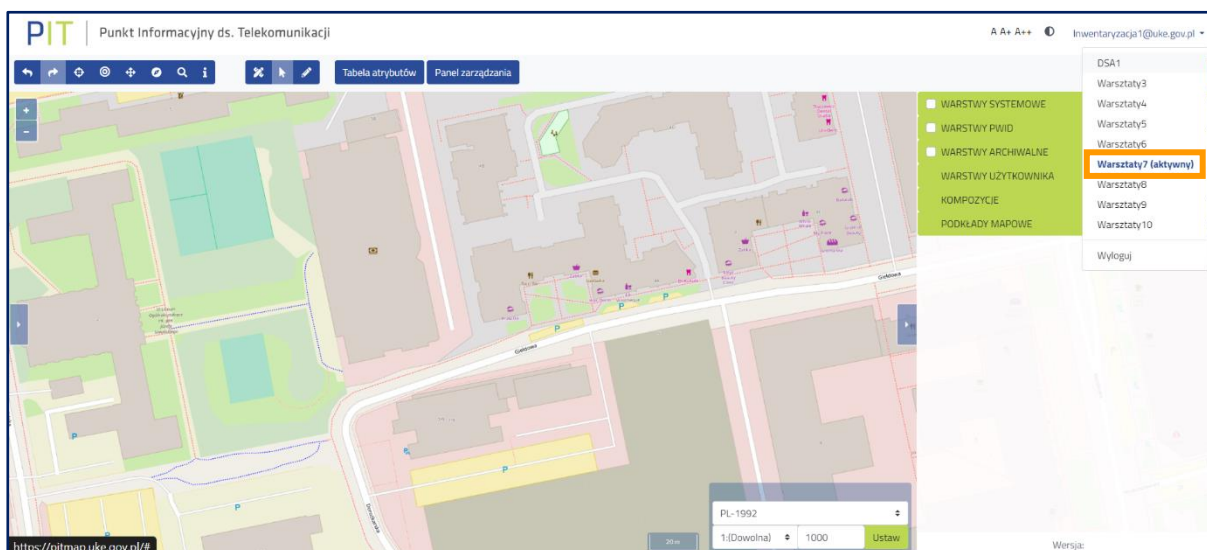
W menu po lewej stronie (rys. 8) dostępne są kolejne funkcjonalności systemu. W zakładce **Zarządzanie zasobami** umieszczono opcję złożenia oświadczeń.



Rys. 8 Zakładka „Zarządzanie zasobami”

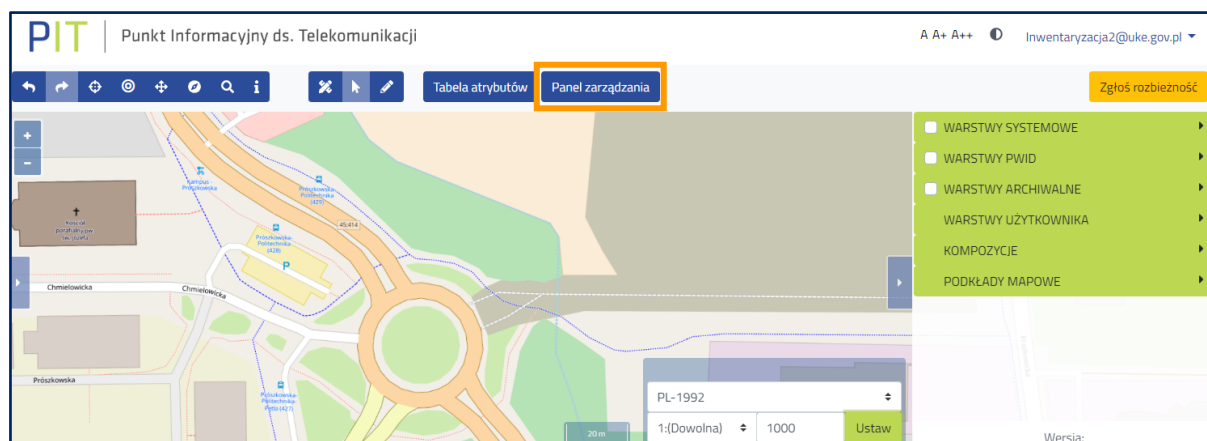
3. Złożenie oświadczenia o nieposiadaniu danych o infrastrukturze i usługach telekomunikacyjnych

1. Złożenie oświadczenia możliwe jest po wcześniejszym zalogowaniu do portalu mapowego (rozdział 1 rysunki 0 i 5).
2. Przed złożeniem oświadczenia należy sprawdzić, rozwijając menu logowania, czy została wskazana właściwa organizacja, w razie potrzeby należy wybrać odpowiednią (rys. 9). Możliwość przedłożenia omawianego oświadczenia ma jedynie użytkownik, który we wniosku o dostęp do PIT wskazał rolę: **wprowadzanie danych o infrastrukturze i usługach telekomunikacyjnych**.



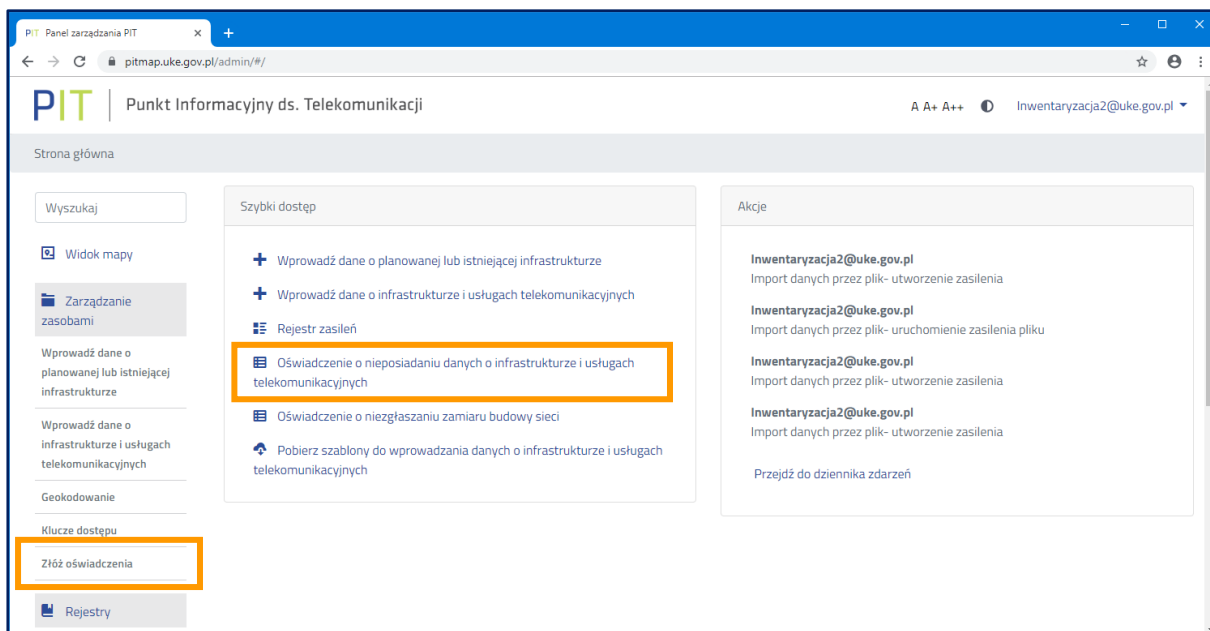
Rys. 9 Wybór kontekstu

3. Następnie należy wybrać przycisk **Panel zarządzania** służący do przejścia do narzędzia umożliwiającego zarządzanie danymi podlegającymi inwentaryzacji (rys. 10).



Rys. 10 Przejście do panelu zarządzania danymi

4. W otwartym oknie **Panelu zarządzania** przejście do złożenia oświadczenia o nieposiadaniu danych o infrastrukturze i nieświadczeniu usług telekomunikacyjnych jest możliwe z poziomu **Szybkiego dostępu** lub za pomocą grupy funkcji **Zarządzanie zasobami** (rys. 11).



Rys. 11 Przejście do złożenia oświadczenia o nieposiadaniu danych o infrastrukturze i usługach telekomunikacyjnych

5. Złożenie oświadczenia o nieposiadaniu danych o infrastrukturze i nieświadczeniu usług telekomunikacyjnych (rys. 12) spowoduje, że funkcjonalności importu danych staną się nieaktywne.

Oświadczenie

Oświadczam, że na dzień 31 grudnia roku poprzedniego, nie posiadam infrastruktury telekomunikacyjnej, publicznych sieci telekomunikacyjnych, budynków umożliwiających kolokację, nie świadczę usług telefonicznych, usług transmisji danych zapewniających szerokopasmowy dostęp do Internetu oraz usług rozprowadzania programów radiowych i telewizyjnych.

Uwaga: złożenie oświadczenia spowoduje dezaktywację funkcjonalności wprowadzania danych o infrastrukturze i usługach telekomunikacyjnych.

Anuluj **Składam oświadczenie**

Rys. 12 Oświadczenie o nieposiadaniu danych o infrastrukturze i usługach telekomunikacyjnych

6. Po złożeniu oświadczenia o nieposiadaniu infrastruktury telekomunikacyjnej i nieświadzeniu usług w **Rejestrze oświadczeń** pojawi się stosowna informacja (rys. 13). Dodatkowo zostanie umożliwione pobranie raportu ze złożonego oświadczenia.

Rok	Inwentaryzacja	Użytkownik	Instytucja	Typ	Złożone	Wycofane	Identyfikator	
2023	2022_I	tester1@testuke.gov.pl	PBTEST1	Infrastruktura	14-06-2023		f48f5a59-b134-4ecb-a453-c354cbaff2e1	↓
2023	2022_I	tester1@testuke.gov.pl	PBTEST1	Usługi	14-06-2023		07d13fe9-4cc9-4ea3-a08f-80c44898b8a9	↓
2023	2023_I	tester1@testuke.gov.pl	PBTEST1	Infrastruktura	14-06-2023		02c875f2-69c7-4d26-9aaa-98078f34fb42	↓
2023	2023_I	tester1@testuke.gov.pl	PBTEST1	Usługi	14-06-2023		28392317-1f0a-441e-89e7-88186738248d	↓

Rys. 13 Rejestr oświadczeń

7. Jeżeli użytkownik omyłkowo złoży oświadczenie o nieposiadaniu infrastruktury i nieświadzeniu usług, a zobowiązany jest do przekazania tych informacji to istnieje w systemie możliwość samodzielnego wycofania złożonego oświadczenia. W tym celu należy ponownie uruchomić funkcjonalność złożenia oświadczenia (rys. 11), wtedy pojawi się okno z opcją wycofania oświadczenia (rys. 14).

Wycofanie oświadczenia

Wycofuję oświadczenie, iż nie posiadam infrastruktury telekomunikacyjnej, publicznych sieci telekomunikacyjnych, budynków umożliwiających kolokację, nie świadczę usług telefonicznych, usług transmisji danych zapewniających szerokopasmowy dostęp do Internetu oraz usług rozprowadzania programów radiowych i telewizyjnych.

Anuluj Wycofuję oświadczenie

Rys. 14 Okno wycofania oświadczenia

8. Po wycofaniu w rejestrze oświadczeń pojawi się data wycofania, a funkcjonalność wprowadzania danych o infrastrukturze i usługach telekomunikacyjnych stanie się aktywna.

Urząd Komunikacji Elektroniczej

Departament Strategii i Analiz

T +48 22 534 9335

F +48 22 534 9322

sekretariat.dsa@uke.gov.pl