

Instrukcja złożenia oświadczenia o nieposiadaniu danych

Inwentaryzacja infrastruktury i usług
telekomunikacyjnych

Spis treści

WSTĘP	2
1. Dostęp do Punktu Informacyjnego ds. Telekomunikacji	3
2. Złożenie oświadczenia o nieposiadaniu danych o infrastrukturze i usługach telekomunikacyjnych	6

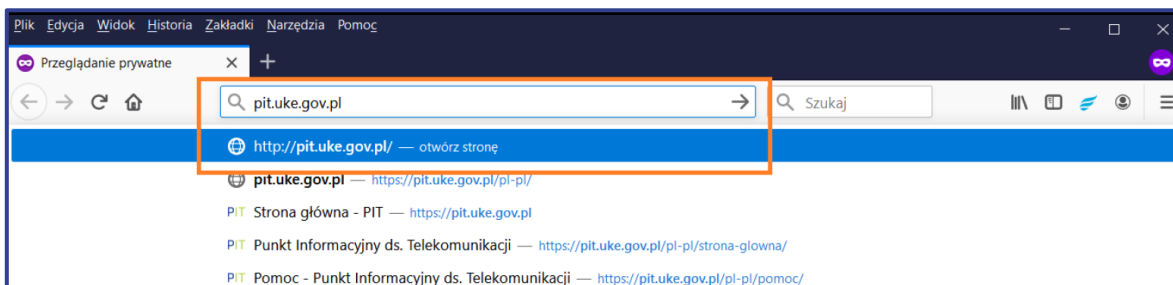
WSTĘP

W przypadku gdy przedsiębiorca telekomunikacyjny nie posiada infrastruktury telekomunikacyjnej, publicznych sieci telekomunikacyjnych, budynków umożliwiających kolokację i nie świadczy usług telefonicznych, usług transmisji danych zapewniających szerokopasmowy dostęp do Internetu oraz usług rozprowadzania programów radiowych i telewizyjnych corocznie w terminie do dnia 31 marca według stanu na dzień 31 grudnia poprzedniego roku jest zobowiązany złożyć oświadczenie o nieposiadaniu powyższych danych.

Ewentualne dodatkowe pytania związane z przekazaniem ww. oświadczenia na potrzeby inwentaryzacji należy zgłaszać na adres pit@uke.gov.pl.

1. Dostęp do Punktu Informacyjnego ds. Telekomunikacji

W przeglądarce internetowej wprowadź adres <https://pit.uke.gov.pl>.



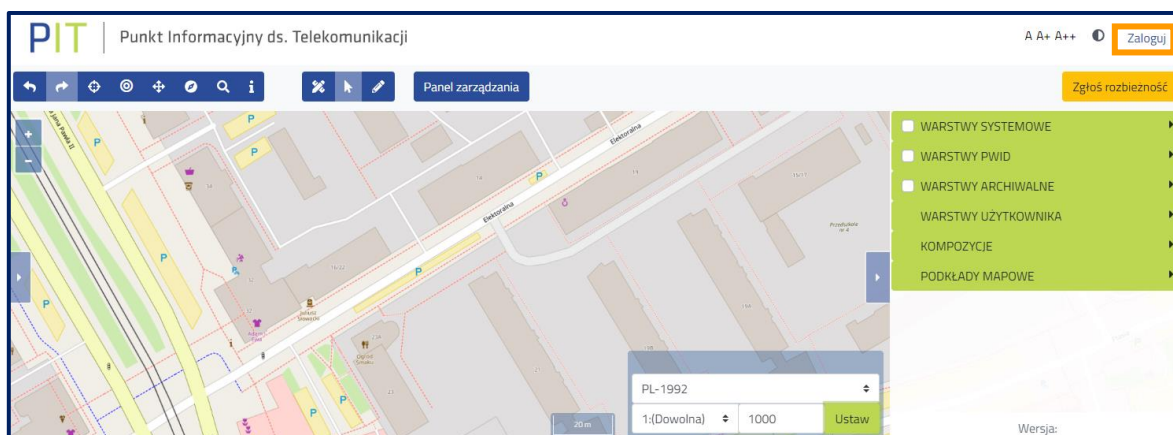
Rys. 1 Wprowadzanie adresu portalu PIT

Następnie z menu wybierz zakładkę **PORTAL MAPOWY**.



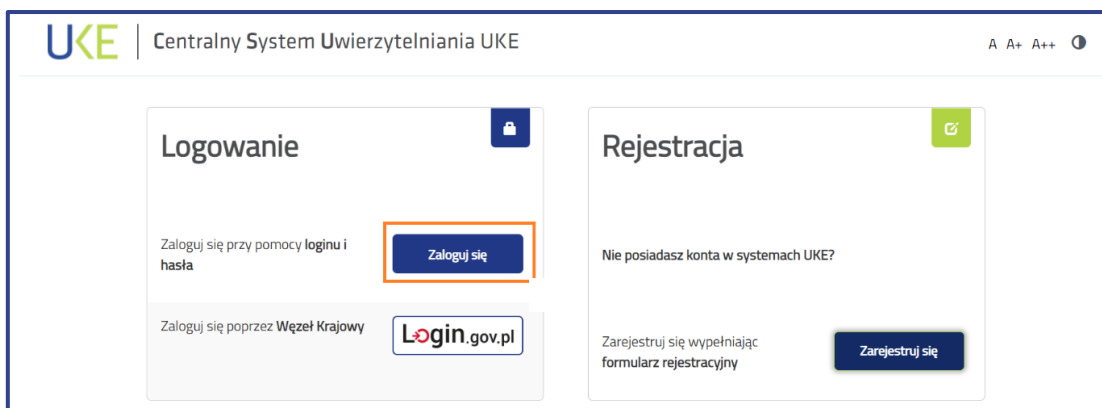
Rys. 2 Otwieranie portalu mapowego

Do portalu mapowego można zalogować się w sposób bezpośredni za pomocą adresu <https://pitmap.uke.gov.pl/>.



Rys. 3 Okno portalu mapowego

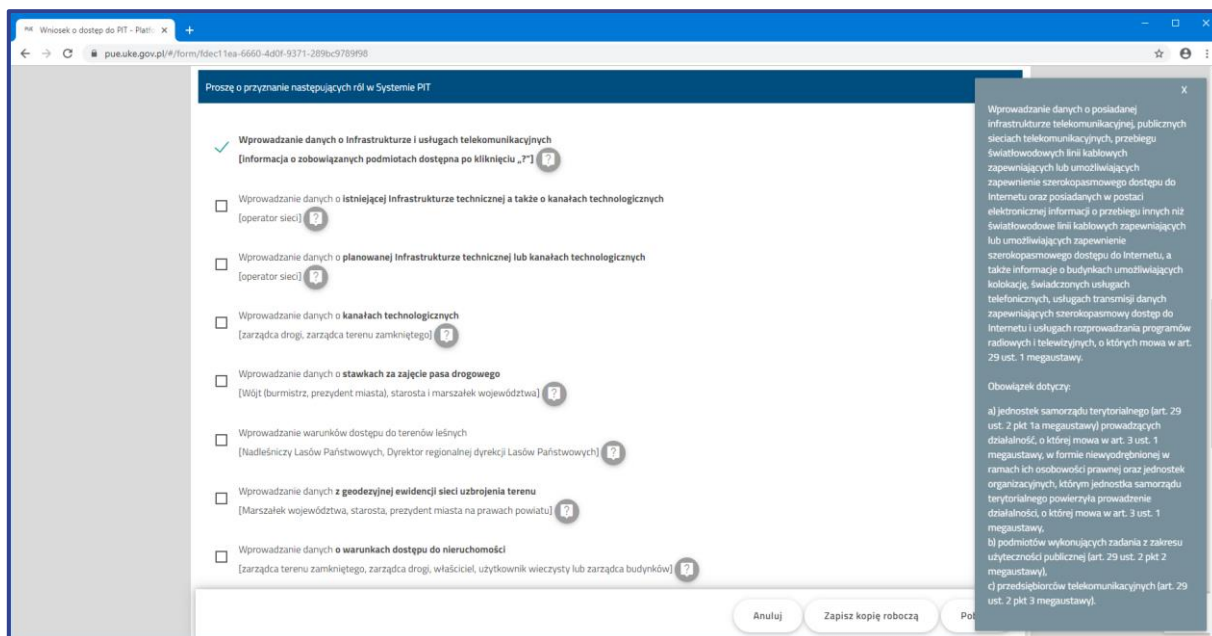
Logowanie odbywa się za pomocą Centralnego Systemu Uwierzytelniania UKE.



Rys. 4 Panel Centralnego Systemu Uwierzytelniania UKE

Podmioty, które nie posiadają konta na Platformie Usług Elektronicznych UKE (PUE UKE) powinny założyć konto. Użytkownicy, którzy nie posiadają konta w Centralnym Systemie Uwierzytelniania UKE (CSU UKE) powinni dokonać rejestracji. **Informacje do systemu PIT przekazuje użytkownik, który:**

- posiada konto w CSU UKE,
- jest przedstawicielem podmiotu (w imieniu którego wykona inwentaryzację infrastruktury i usług telekomunikacyjnych),
- posiada odpowiednie uprawnienia w systemie PIT (rola *wprowadzanie danych o infrastrukturze i usługach telekomunikacyjnych*).



Rys. 5. Wybór ról do systemu PIT

Instrukcje [rejestracji konta użytkownika](#), [założenia konta dla podmiotu](#), [dodania przedstawiciela podmiotu](#) i [złożenia wniosku o dostęp do PIT](#) dostępne są na stronie pomocy PIT (Rys. 6).

UWAGA

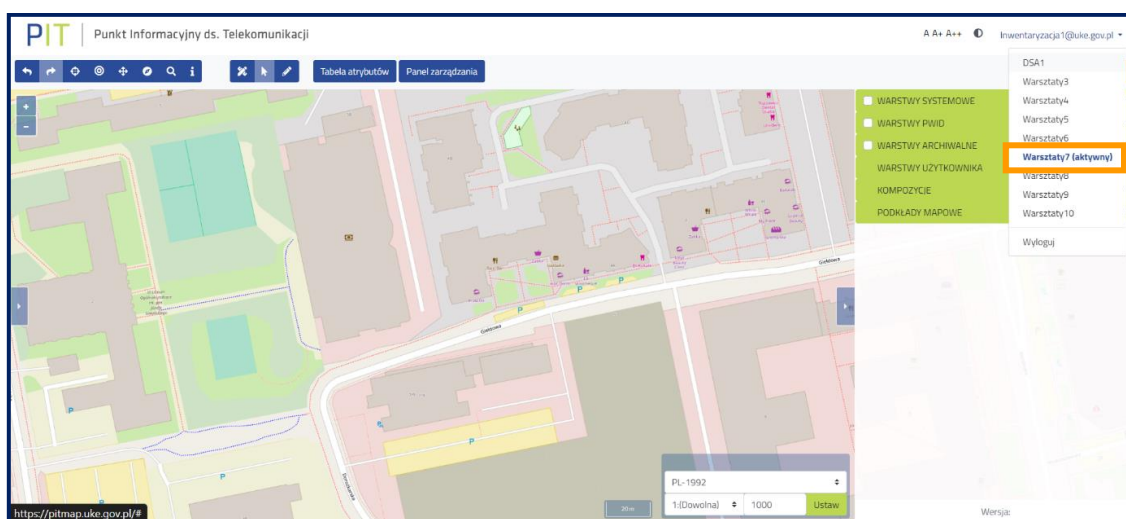
Uprawnienia w systemie PIT są nadawane dla użytkowników, a nie dla podmiotów. Każdy użytkownik (przedstawiciel podmiotu) musi złożyć *Wniosek o dostęp do PIT*, jeśli wcześniej tego nie zrobił.

The screenshot shows the PIT website interface. At the top, there is a navigation bar with the PIT logo and the text 'Punkt Informacyjny ds. Telekomunikacji'. On the right side of the navigation bar, there are links for 'UKE', 'A A+ A++', a language selector set to 'PL', and a 'Zaloguj' button. Below the navigation bar, there is a search bar with the text 'Szukaj...' and a magnifying glass icon. The main content area is titled 'Instrukcje ogólne' and contains a list of 14 numbered instructions, each with a question mark icon and a dropdown arrow. The instructions are: 1. Rejestracja konta, 2. Zakładanie konta dla podmiotu, 3. Zmiana kontekstu, 4. Wyszukiwanie formularzy, 5. Wypełnianie formularzy, 6. Tworzenie kopii roboczej, 7. Podpisywanie i wysyłanie formularza, 8. Odbiór UPO, 9. Dodanie przedstawiciela do podmiotu, 10. Dodanie administratora do podmiotu, 11. Wniosek o dostęp do PIT, 12. Odbieranie dokumentów przychodzących, 13. Korzystanie z kalkulatora RRL, and 14. Dokonywanie płatności na PUE. The left sidebar contains a menu with categories: 'PUNKT INFORMACYJNY ds. TELEKOMUNIKACJI (PIT)', 'Informacje ogólne', 'Rejestracja i logowanie', 'Inwentaryzacja infrastruktury i usług telekomunikacyjnych', 'Planowana i istniejąca infrastruktura techniczna i kanały technologiczne', 'Kontakt PIT', 'PLATFORMA USŁUG ELEKTRONICZNYCH (PUE)', 'Instrukcje ogólne', 'Instrukcje dotyczące art. 7 PT', 'Filmy instruktażowe', 'Najczęściej zadawane pytania', and 'Kontakt PUE'. The 'Instrukcje ogólne' item in the sidebar is highlighted with an orange box.

Rys. 6 Instrukcje na stronie pomocy PIT

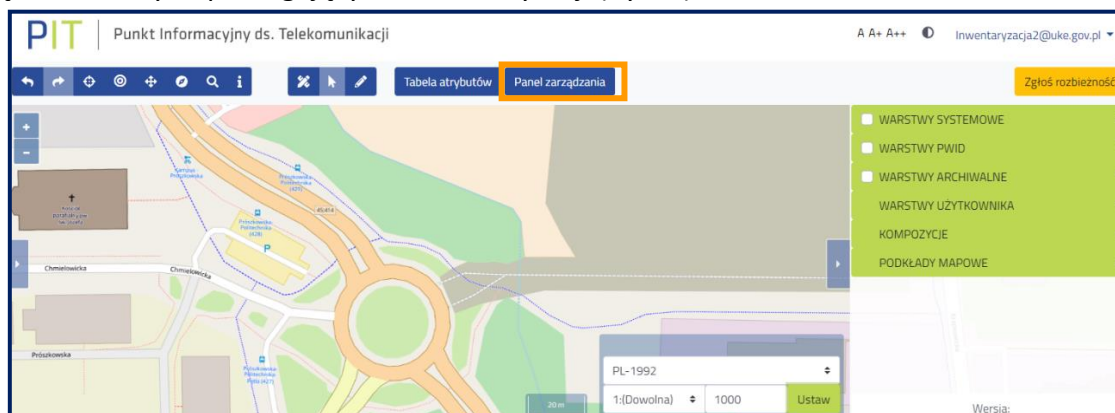
2. Złożenie oświadczenia o nieposiadaniu danych o infrastrukturze i usługach telekomunikacyjnych

Przed importem danych sprawdź, rozwijając menu logowania, czy została wskazana właściwa organizacja, w razie potrzeby wybierz odpowiednią (Rys. 7). Przy wskazanej organizacji obok nazwy po prawej stronie pojawi się słowo **(aktywny)**. Możliwość złożenia oświadczenia o nieposiadaniu infrastruktury telekomunikacyjnej, publicznych sieci telekomunikacyjnych, budynków umożliwiających kolokację i nie świadczy usług telefonicznych, usług transmisji danych zapewniających szerokopasmowy dostęp do Internetu oraz usług rozprowadzania programów radiowych i telewizyjnych ma jedynie użytkownik, który we wniosku o dostęp do systemu PIT wskazał rolę: „wprowadzanie danych o infrastrukturze i usługach telekomunikacyjnych”.



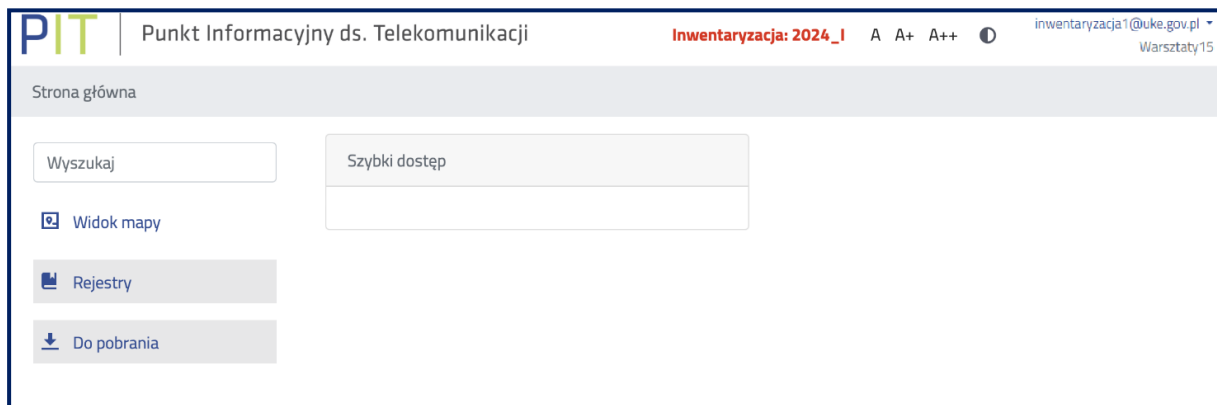
Rys. 7 Wybór kontekstu

Następnie wybierz przycisk **Panel zarządzania** służący do przejścia do narzędzia umożliwiającego zarządzanie danymi podlegającymi inwentaryzacji (Rys. 8).



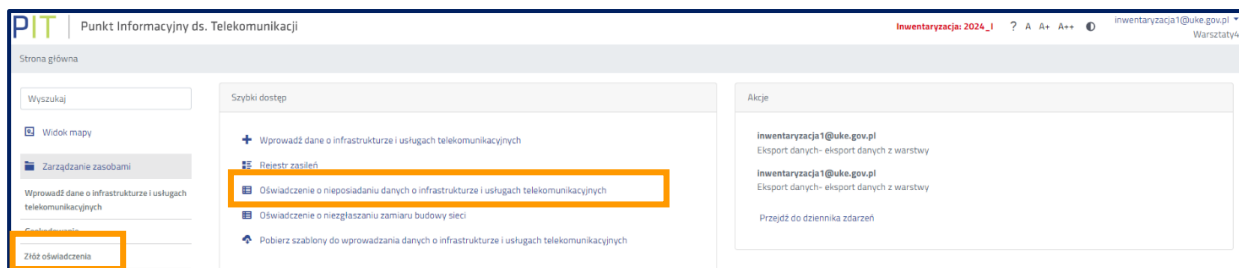
Rys. 8 Przejście do panelu zarządzania danymi

Jeżeli po przejściu do panelu zarządzania pojawi się widok jak na rysunku poniżej (rys. 9) oznacza to, że użytkownik nie złożył *Wniosku o dostęp do PIT*. Należy złożyć wniosek o dostęp do PIT zgodnie z instrukcją, która jest dostępna na stronie pomocy PIT (patrz strona 4 i 5).



Rys. 9 Widok panelu zarządzania dla użytkownika bez uprawnień

W otwartym oknie **Panelu zarządzania** przejście do złożenia oświadczenia o nieposiadaniu danych o infrastrukturze i nieświadzeniu usług telekomunikacyjnych jest możliwe z poziomu **Szybkiego dostępu** lub za pomocą grupy funkcji **Zarządzanie zasobami** (rys. 10).



Rys. 10 Przejście do złożenia oświadczenia o nieposiadaniu danych o infrastrukturze i usługach telekomunikacyjnych

Złożenie oświadczenia o nieposiadaniu danych o infrastrukturze i nieświadzeniu usług telekomunikacyjnych (rys. 11) spowoduje, że funkcjonalności importu danych o infrastrukturze i usługach telekomunikacyjnych staną się nieaktywne.

Oświadczenie

Oświadczam, że na dzień 31 grudnia roku poprzedniego, nie posiadam infrastruktury telekomunikacyjnej, publicznych sieci telekomunikacyjnych, budynków umożliwiających kolokację, nie świadczę usług telefonicznych, usług transmisji danych zapewniających szerokopasmowy dostęp do Internetu oraz usług rozprowadzania programów radiowych i telewizyjnych.

Uwaga: złożenie oświadczenia spowoduje dezaktywację funkcjonalności wprowadzania danych o infrastrukturze i usługach telekomunikacyjnych.

Anuluj Składam oświadczenie

Rys. 11 Oświadczenie o nieposiadaniu danych o infrastrukturze i usługach telekomunikacyjnych

Po złożeniu oświadczenia o nieposiadaniu infrastruktury telekomunikacyjnej i nieświadczeniu usług w **Rejestrze oświadczeń** pojawi się stosowna informacja (rys. 12). Dodatkowo zostanie umożliwiające pobranie raportu ze złożonego oświadczenia.

Wyszukaj

Widok mapy

Administracja

Zarządzanie zasobami

Rejestry

Dziennik zdarzeń

Rejestr zasileń

Analiza rozbieżności

Rejestr oświadczeń

Rejestr zgłoszeń

Rejestr eksportów

Rejestr plików

Do pobrania

Rejestr oświadczeń

Panel filtrów

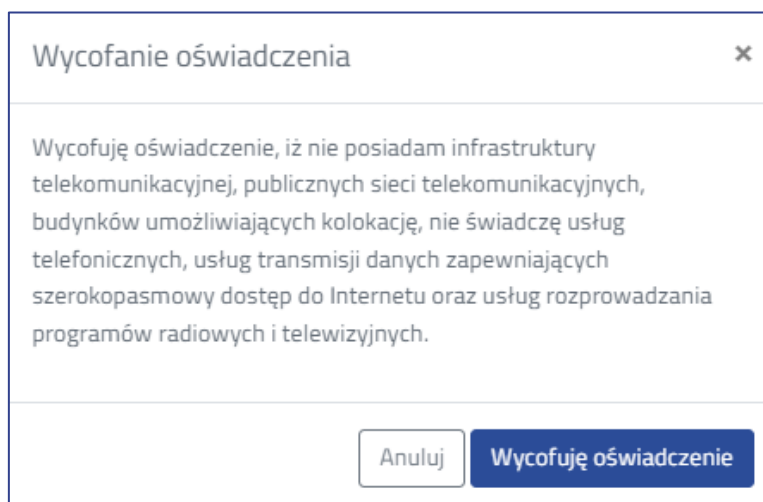
Rok	Inwentaryzacja	Użytkownik	Instytucja	Typ	Złożone	Wycofane	Identyfikator	
2023	2022_I	tester1@testuke.gov.pl	PBTEST1	Infrastruktura	14-06-2023		f48f5a59-b134-4ecb-a453-c354cbaff2e1	↓
2023	2022_I	tester1@testuke.gov.pl	PBTEST1	Usługi	14-06-2023		07d13fe9-4cc9-4ea3-a08f-80c44898b8a9	↓
2023	2023_I	tester1@testuke.gov.pl	PBTEST1	Infrastruktura	14-06-2023		02c875f2-69c7-4d26-9aaa-98078f34fb42	↓
2023	2023_I	tester1@testuke.gov.pl	PBTEST1	Usługi	14-06-2023		28392317-1f0a-441e-89e7-88186738248d	↓

Elementów na stronie: 1 - 4 / 4

<< < 1 > >>

Rys. 12 Rejestr oświadczeń

Jeżeli użytkownik omyłkowo złoży oświadczenie o nieposiadaniu infrastruktury i nieświadczeniu usług, a zobowiązany jest do przekazania tych informacji to istnieje w systemie możliwość samodzielnego wycofania złożonego oświadczenia. W tym celu należy ponownie uruchomić funkcjonalność złożenia oświadczenia (rys. 10), wtedy pojawi się okno z opcją wycofania oświadczenia (rys. 13).



Rys. 13 Okno wycofania oświadczenia

Po wycofaniu w rejestrze oświadczeń pojawi się data wycofania, a funkcjonalność wprowadzania danych o infrastrukturze i usługach telekomunikacyjnych stanie się aktywna.

Urząd Komunikacji Elektroniczej

Departament Strategii i Analiz

T +48 22 534 9335

F +48 22 534 9322

sekretariat.dsa@uke.gov.pl